

Il salario giovanile

Cos'è il salario giovanile?

Il salario giovanile è una certa somma di denaro che i giovani a partire dai 12 anni di età ricevono ogni mese dai loro genitori.

Con il salario giovanile i giovani devono pagare determinate cose.

I genitori e i giovani stabiliscono insieme che cosa pagare con il salario giovanile.



Esempi:

- vestiti
- parrucchiere
- abbonamento del telefonino
- abbonamento per bus o treno
- tempo libero
- sport

In questo modo i giovani sono loro stessi responsabili di alcune spese della vita quotidiana.



Questo testo è scritto in lingua facile.

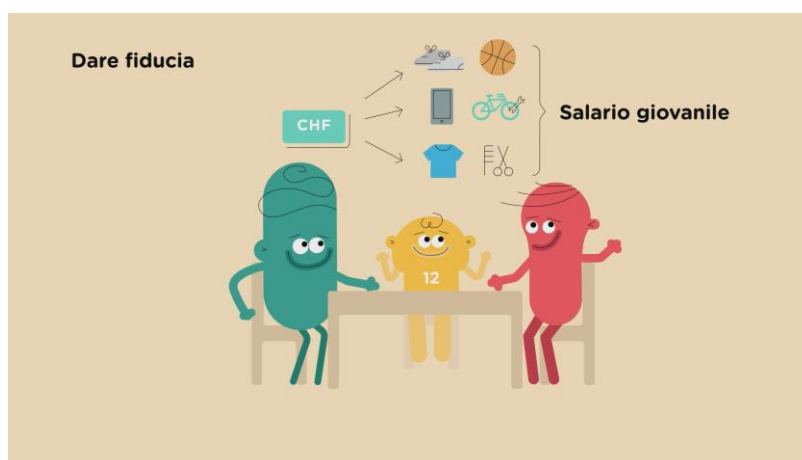
Perché esiste il salario giovanile?

Con il salario giovanile i giovani possono assumersi la responsabilità della propria vita.

In tal modo i giovani imparano presto a gestire i soldi.

Questo sarà d'aiuto per tutta la vita.

Possono ricevere il salario giovanile i giovani a partire dai 12 anni di età.



Perché il salario giovanile è una buona cosa per i giovani?

I giovani sono loro stessi responsabili del salario giovanile.

Il salario deve bastare per tutte le loro spese.

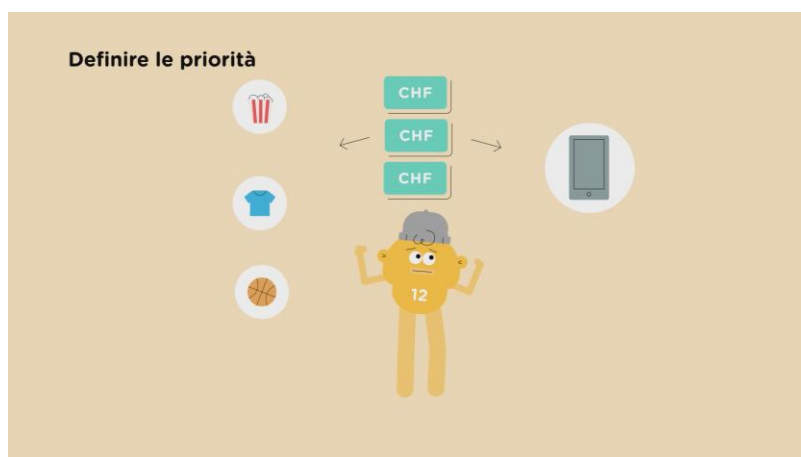


Che cosa imparano i giovani con il salario giovanile?

- I giovani devono ripartire bene i propri soldi.
I soldi devono infatti bastare sino alla fine del mese.
- Di che cosa hanno bisogno urgentemente?
Quale desiderio può aspettare?
- Quanto costano le cose necessarie per la vita?
Ad esempio, quanto costano le scarpe nuove?
Quanto costa un abbonamento per il treno?
- I giovani devono risparmiare per spese maggiori e desideri più costosi.
Ad esempio per un nuovo telefonino.
A tale scopo ci vogliono tempo e pazienza.

Con il salario giovanile i giovani imparano a prendere delle decisioni.
E imparano a pianificare a lungo termine.

Diventano più indipendenti e anche la loro autostima aumenta.



I giovani trattano con cura le cose
che hanno comprato da soli.

E sono di nuovo più contenti dei regali.
Ad esempio se ricevono un paio di scarpe.

Perché il salario giovanile è una buona cosa per i genitori?

Con il salario giovanile date responsabilità ai giovani.

I vostri figli diventano così più indipendenti.

E la famiglia discute meno sui soldi.

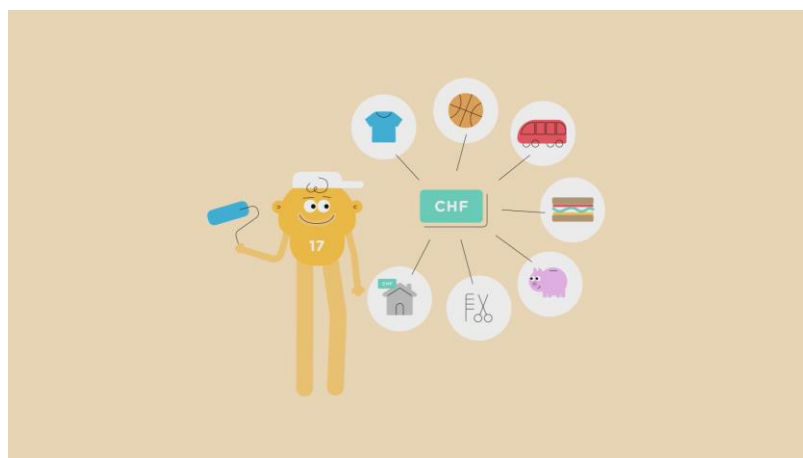
Potete parlare con i vostri figli di soldi senza litigare.

Come calcolare il salario giovanile?

Il salario giovanile è diverso per ogni famiglia.

Fatevi le seguenti domande.

- Quali sono le cose che i figli devono pagare da soli?
- Quanti soldi volete dare ai vostri figli per queste cose?
- Potete permettervi il salario giovanile?
Avete cioè abbastanza soldi per tutte queste cose?



Annotatevi per alcuni mesi tutte le spese che fate per i vostri figli.

Così potrete calcolare facilmente l'importo del salario giovanile.

Con il salario giovanile i figli devono potersi comprare più o meno le stesse cose di quando pagavate voi per loro.

Poi controllate se avete abbastanza soldi per dare l'importo calcolato ai vostri figli.



Queste spese non devono essere pagate dai figli con il salario giovanile:

- alloggio e vitto a casa
- cassa malati e assicurazioni
- vacanze e gite con la famiglia



Cosa dovete considerare?

- I vostri figli possono decidere da soli come spendere i propri soldi. Ma devono rispettare delle regole.
- I vostri figli possono fare degli errori. Devono prima imparare a gestire il salario giovanile.
- Se i vostri figli hanno fatto degli errori, forse non hanno più abbastanza soldi. Allora magari chiedono di ricevere più soldi. Importante: non date loro altri soldi.

I figli devono correggere l'errore da soli.

Solo così possono imparare.

Magari, però, avete un'idea su come possono guadagnarsi qualcosa in più.



- Parlate con i vostri figli di soldi. Parlate con loro del salario giovanile.
- Capirete così cosa ne pensano.



Come potete introdurre il salario giovanile?

1. Parlate in famiglia del salario giovanile.
2. Spiegate ai vostri figli che volete dar loro più responsabilità.
E che per questo motivo volete introdurre il salario giovanile.
3. Voi come genitori decidete quanto sarà alto l'importo.
E quali sono le cose che i vostri figli devono pagare con il salario giovanile.
4. Stabilite regole chiare con i vostri figli.
5. Mettete le regole per iscritto.
6. I vostri figli hanno ora bisogno di un conto bancario.
Accompagnateli ad aprirne uno.
Potrete così versare ogni mese su questo conto il salario giovanile.

Dovete credere nelle capacità dei vostri figli.
È molto importante.

La maggior parte dei giovani riesce bene a gestire il salario giovanile.

